

HIRVATİSTAN ÜLKE PROFİLİ



T.C.
Ticaret Bakanlığı
Uluslararası Anlaşmalar ve Avrupa Birliği
Genel Müdürlüğü

İçindekiler

1. GENEL BİLGİLER.....	1
2. GENEL EKONOMİK DURUM	3
3. DIŞ TİCARET	4
4. DOĞRUDAN YABANCI YATIRIMLAR.....	7
5. TÜRKİYE İLE TİCARET	8
EKLER:	10

1. GENEL BİLGİLER

Başlıca Sosyal Göstergeler

Resmi Adı	Hırvatistan Cumhuriyeti (Republika Hrvatska)
Nüfus	3,835 milyon (2024)
Dil	Hırvatça
Etnik Yapı	Hırvat (%90) Sırp (%4 5) Boşnak (%0 9) Macar (%0 5) Sloven (%0 5) Diğerleri (%3 6)
Din	Katolik (% 88)
Yüzölçümü	56.594 km2
Başkent (nüfus)	Zagreb
Başlıca Şehirleri (nüfus)	Zagreb (790 bin) Split- Dalmaçya Bölgesi (454 bin)
Yönetim Şekli	Parlamerter Demokrasi
Para Birimi	Kuna (HRK)

Kaynak: IMF

Üyesi Olduğu Uluslararası Kuruluşlar

Dünya Ticaret Örgütü (World Trade Center - WTO)
Birleşmiş Milletler (United Nations - UN)
Avrupa Konseyi (Council of Europe)
Kuzey Atlantik Antlaşması Örgütü (North Atlantic Treaty Organization - NATO)
Uluslararası Para Fonu (International Monetary Fund - IMF)

Coğrafi Konum

Hırvatistan; Güneydoğu Avrupa'da Balkan Yarımadası'nın kuzeybatısında yer alan bir ülkedir. Komşuları kuzeyde Slovenya kuzeydoğuda Macaristan doğuda Sırbistan güneydoğuda Bosna-Hersek ve güneyde Karadağ'dır. Batısında Adriyatik Denizi'ne kıyısı vardır.

Hırvatistan'da genel olarak iki ayrı iklim hüküm sürmektedir. Dinar sıra dağları nedeniyle kara ikliminin etkisinden korunan Adriyatik kıyılarında Akdeniz iklimi hakimdir. Dinar dağlarının kuzey ve doğu bölgelerinden itibaren ise karasal iklim görülmektedir.

En uzun sınırı 932 km ile Bosna-Hersek sınırır. Bunu 501 km ile Slovenya sınırı izlemektedir. Macaristan sınırı 329 km Sırbistan bünyesinde yer alan Voyvodina bölgesi ile sınırı 241 km, Karadağ ile sınırı ise 25 km'dir

Siyasi ve İdari Yapı

Hırvatistan Cumhuriyeti parlamenter demokrasidir. Cumhurbaşkanı doğrudan halk tarafından beş yıl için seçilmektedir. Yürütme yetkisi Hükümet'e ait olmakla birlikte iç ve dış politikaların tespitinde Cumhurbaşkanı'nın siyasi etkisi devam etmektedir. (2000 yılına kadar Cumhurbaşkanı oldukça geniş yetkiler tanıyan yarı-başkanlık sistemi bulunmaktaydı.)

Ülke 20 idari bölge ve Zagreb şehrinden oluşmaktadır. Her idari bölge ve altındaki belediyeler yerel seçimlerde doğrudan halk tarafından siyasi parti veya bağımsız adaylar arasından seçilen üyelerden oluşan bir genel meclise sahip bulunmaktadır.

Yargı sistemi yerel mahkemeler bölge mahkemeleri ve Yüksek Mahkeme'den oluşan üçlü bir yapı sergilemektedir. Yüksek Mahkeme üyeleri Parlamento (Sabor) tarafından 8 yıllığına seçilmektedir. Son dönemde uygulamaya konulan yargı reformu çalışmalarına rağmen yargı bağımsızlığının sağlanması ve mahkemelerin kurumsal imkanlarının geliştirilmesi ihtiyacı Avrupa Birliği ile Hırvatistan arasında yürütülen müzakerelerde önemli sorunlardan birisi olmaya devam etmektedir.

Yasama yetkisini kullanan Hırvatistan Parlamentosu (Sabor) 1990 Anayasasına göre en az 100 en fazla 160 üyeden oluşabilmektedir. Halihazırdaki Parlamento 153 üyeden oluşmaktadır. Ülke dışında yaşayan ve çifte vatandaşlığı bulunan Hırvatlar da (diaspora) genel seçimlerde oy kullanmaktadırlar. Ayrıca ülkede yaşayan azınlıklara Parlamento'da toplam 8 sandalyelik kontenjan ayrılmıştır.

Genel Seçimler dört yılda bir yapılmakta siyasi partilerin Parlamento'ya girebilmeleri için ülke genelinde en az %5 oy almaları gerekmektedir. Küçük ölçekli siyasi partiler bu engeli aşabilmek için seçim koalisyonları oluşturmaktadırlar.

Doğal Kaynaklar

Hırvatistan'da yer altı servetleri olarak boksit yatakları önemli bir yere sahiptir. Petrol, az miktarda kömür, demir, kalsiyum, doğal asfalt, silis, mika, kil, tuz bulunmaktadır. Medjimurjo ve Slovenya'da petrol, Dalmaçya'da ise kömür ve boksit yatakları vardır.

2. GENEL EKONOMİK DURUM

Temel Ekonomik Göstergeler

	2022	2023	2024*	2025*	2026*	2027*	2028*	2029*
GSYİH (Cari Fiyatlar - milyar \$)	72,06	82,71	89,67	96,03	101,55	106,37	111,49	116,92
GSYİH Büyüme (Sabit Fiyatlar -%)	7	3,1	3,4	2,9	2,7	2,6	2,6	2,6
Kişi Başına Düşen Milli Gelir (Cari Fiyatlar - \$)	18 687	21 521	23 380	25 081	26 568	27 874	29 264	30 740
Tüketici Fiyat Enflasyonu (ort, %)	10,7	8,4	4	2,8	2,2	2,2	2,2	2,2
Cari İşlemler Dengesinin GSYİH'ya Oranı (%)	-2,8	1,1	1,5	0,9	0,5	0,4	0,4	0,4
İşsizliğin Toplam İşgücüne Oranı (%)	6,8	6,2	5,6	5,5	5,5	5,5	5,5	5,5
Nüfus (milyon)	3,86	3,84	3,84	3,83	3,82	3,82	3,81	3,8
Devletin Genel Toplam Borçlanmasının GSYİH'ya Oranı (%)	67,8	63	59,9	58,7	57,8	57	56,3	55,4

Kaynak : IMF(*) Tahmini Veriler

2024 yılında cari fiyatlara göre, 89 milyar dolar olacağı tahmin edilen GSYİH'nın 2025 yılında 96 milyar dolar olması beklenmektedir. (IMF-2024)

Hırvatistan, cari fiyatlara göre, 2024 yılı itibariyle 196 ülke arasında dünyanın 75. büyük ekonomisidir. [ABD 1. (29 trilyon dolar), Türkiye 17. (1 trilyon dolar)] (IMF-2024)

2024 yılında sabit fiyatlara göre %3,4 oranında artması beklenen GSYİH'nın, 2025 yılında %2,9 oranında artacağı tahmin edilmektedir. (IMF-2024)

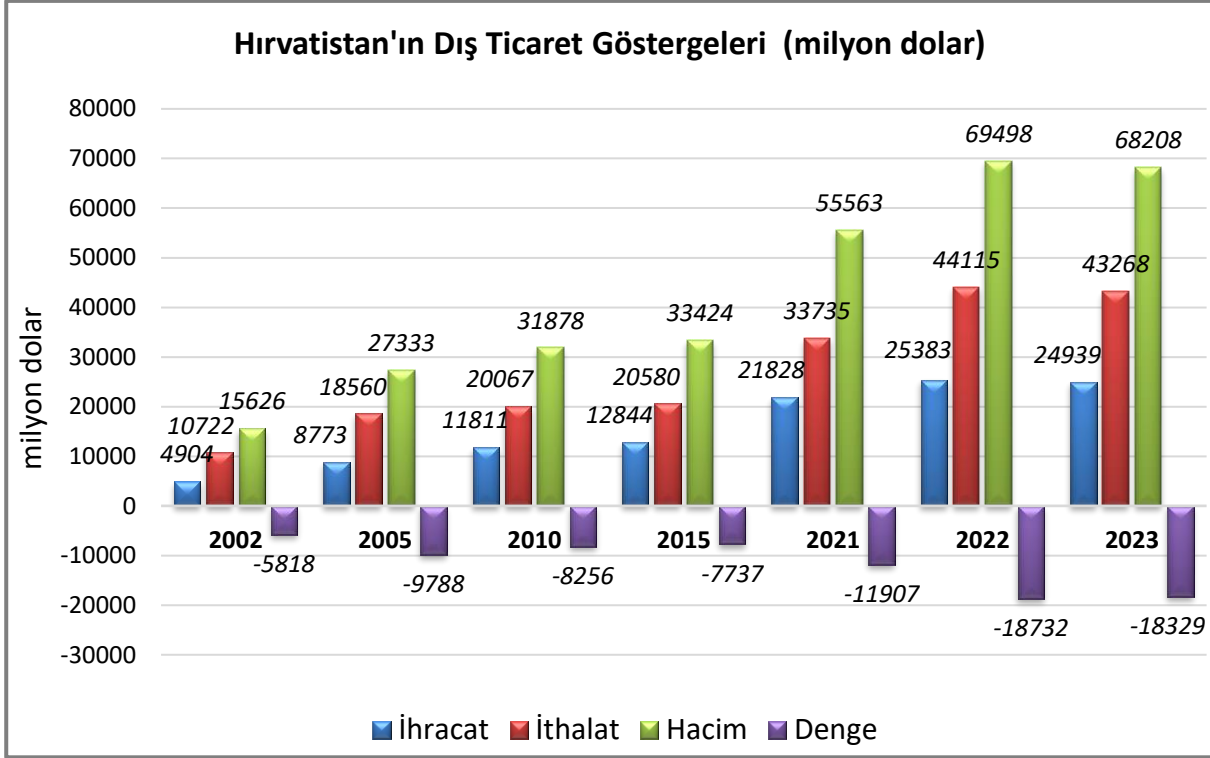
Cari fiyatlara göre Hırvatistan, 2024 yılında 23 380 dolarlık kişi başına düşen milli gelir ile dünyada 54. sırada yer almaktadır. [Lüksemburg 1. (135 321 \$), Türkiye 67. (15 666 \$)] (IMF-2024)

2024 yılında %1,5 oranında fazla vereceği tahmin edilen cari işlemler dengesinin GSYİH'ya oranının, 2025 yılında da %0,9 oranında fazla vermesi beklenmektedir. (IMF-2024)

3. DIŐ TİCARET

Genel Durum

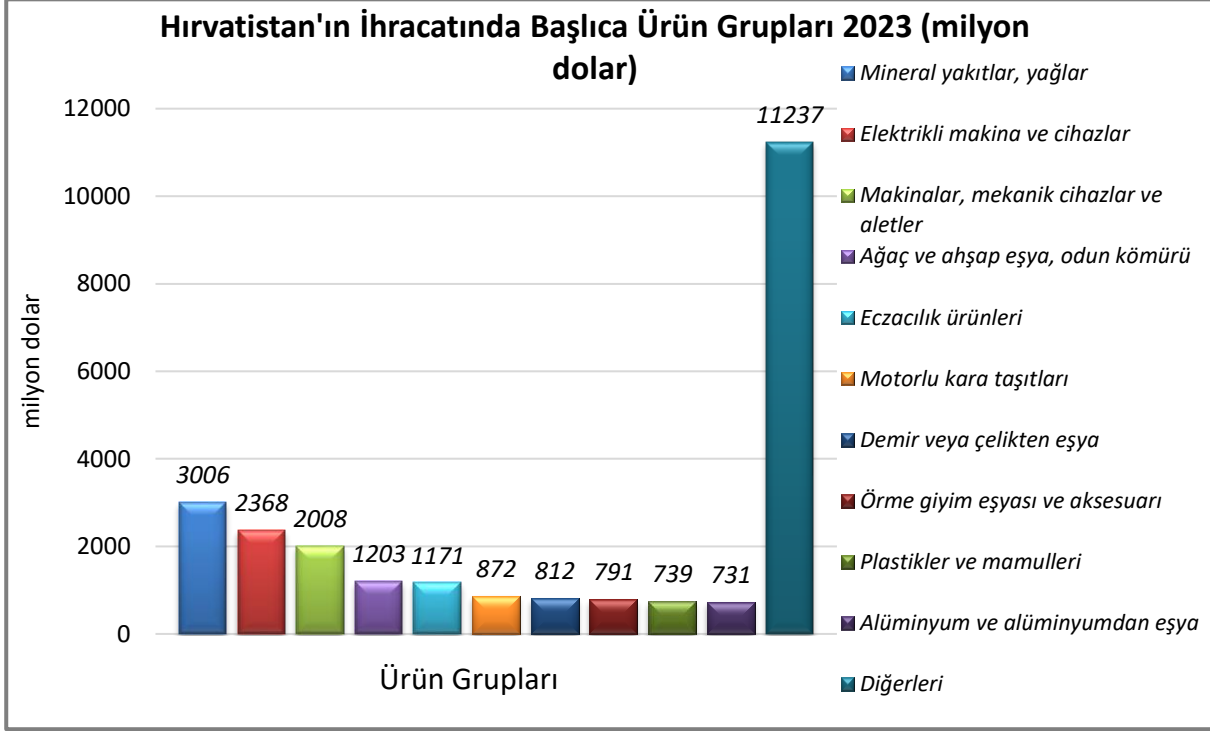
Ülkenin Dıő Ticareti



Kaynak: Trademap

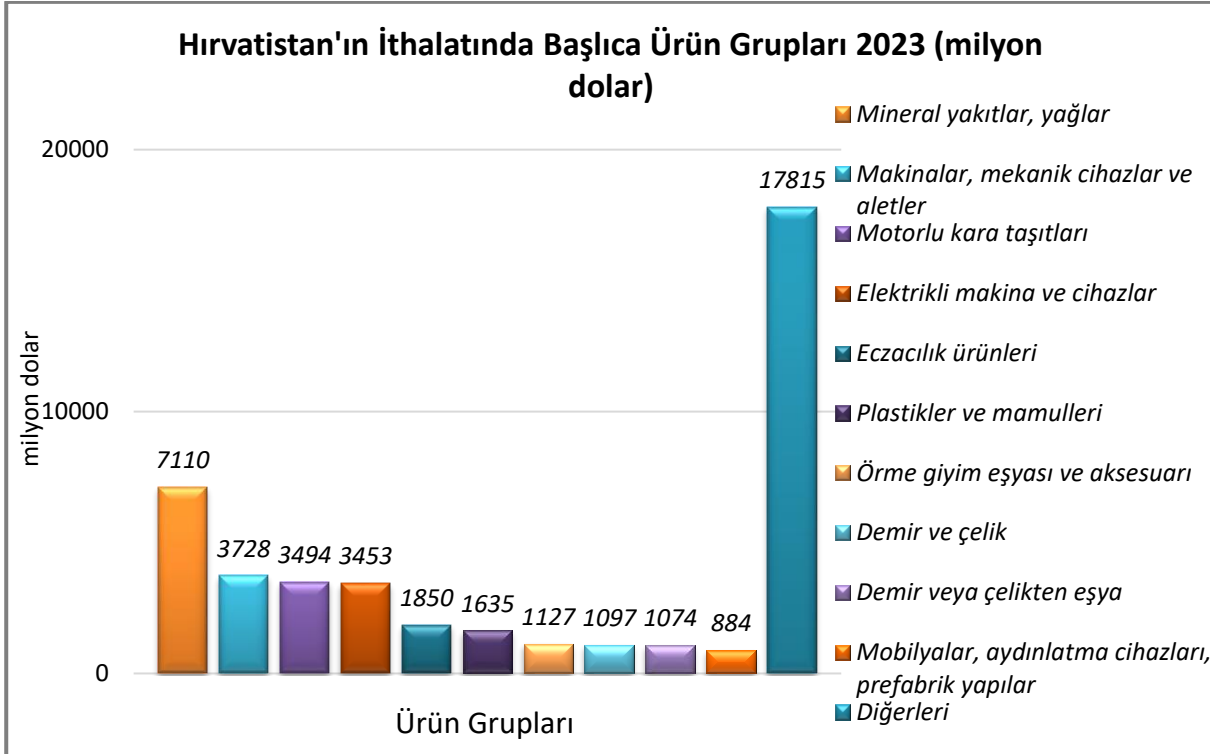
Başlıca Ürünler İtibarı ile Dış Ticaret

İhracat



Kaynak: Trademap, [detaylı tablo için tıklayınız.](#)

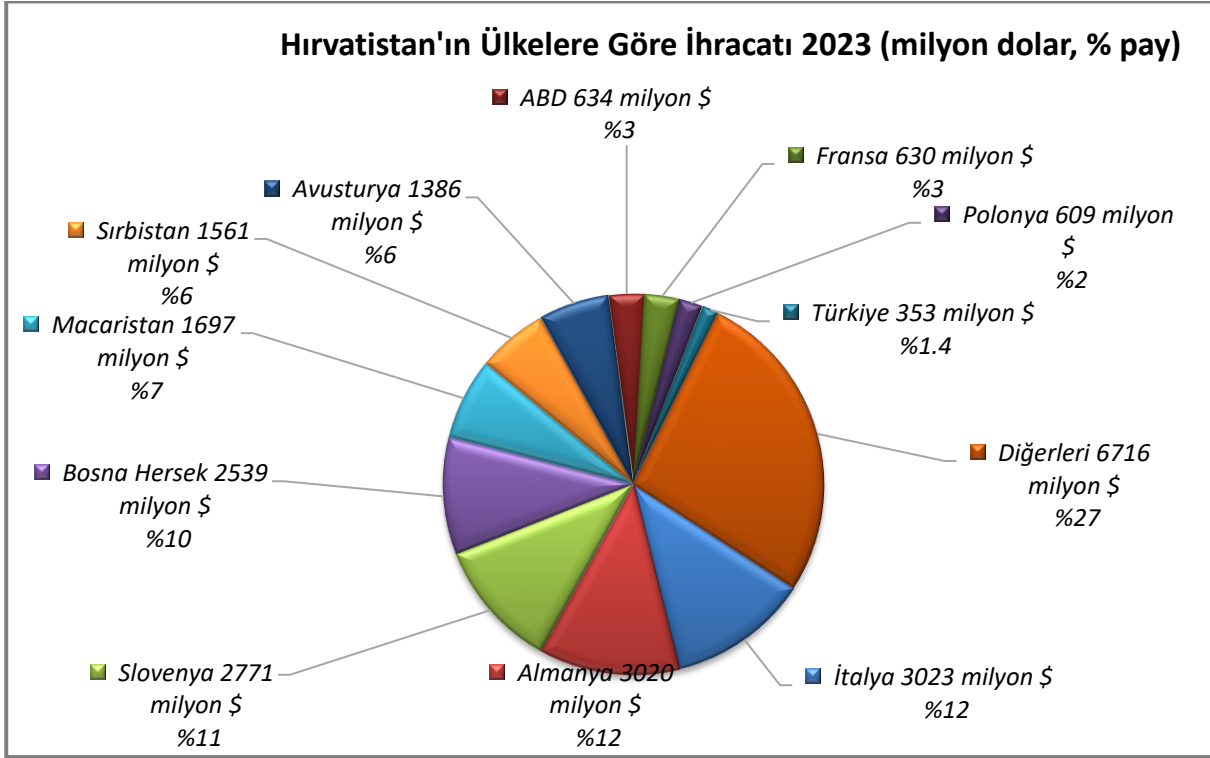
İthalat



Kaynak: Trademap, [detaylı tablo için tıklayınız.](#)

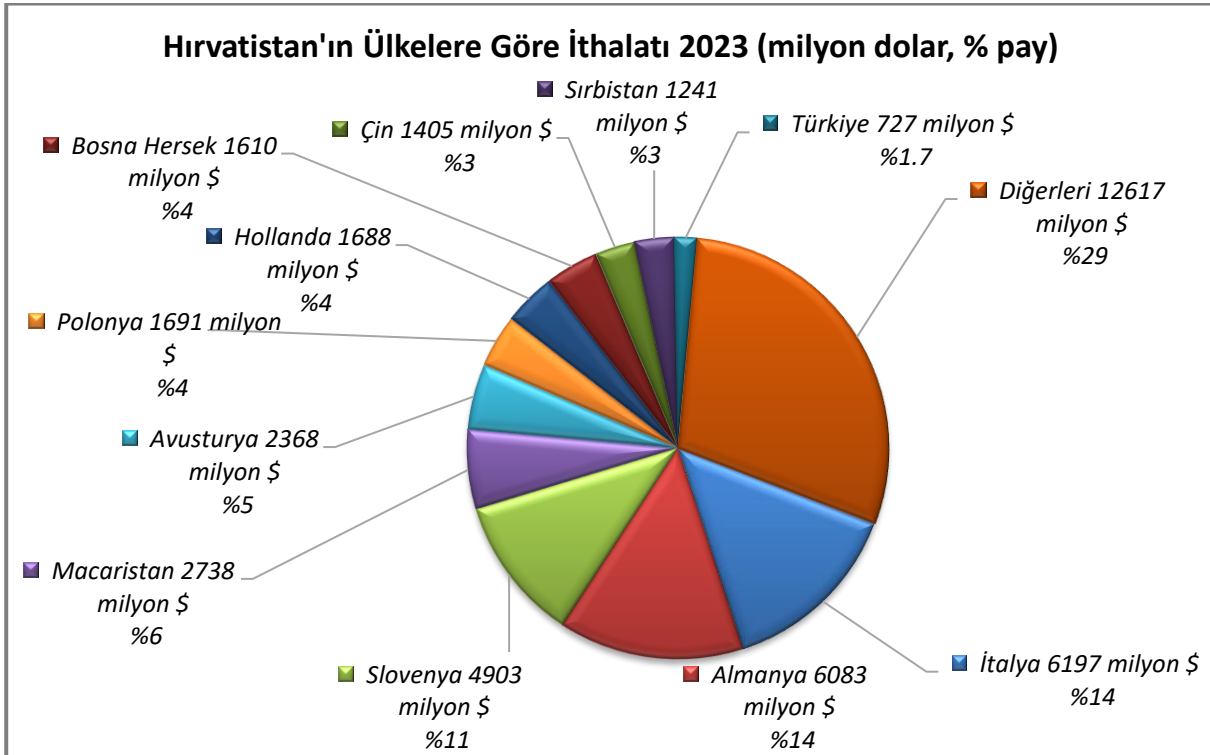
Başlıca Ülkeler İtibarı ile Dış Ticaret

İhracat



Kaynak: Trademap, [detaylı tablo için tıklayınız.](#)

İthalat



Kaynak: Trademap, [detaylı tablo için tıklayınız.](#)

4. DOĐRUDAN YABANCI YATIRIMLAR

Dođrudan Yabancı Yatırımların Görünümü

Hırvatistan, 2022 yılında 4 milyar dolar ile doğrudan yabancı yatırım çeken ülkeler arasında 53. sıradadır. [ABD 285 milyar dolar ile 1, Türkiye 13 milyar dolar ile 27. (UNCTAD-2024)]

2020-2022 döneminde toplam doğrudan yabancı yatırım miktarı 8 milyar dolar olan Hırvatistan, 2022 yılında 38 milyar dolarlık toplam yabancı sermaye stođu ile dünyada 69. sıradadır. [ABD 10 trilyon dolar ile 1. Türkiye 165 milyar dolar ile 36. (UNCTAD-2024)]

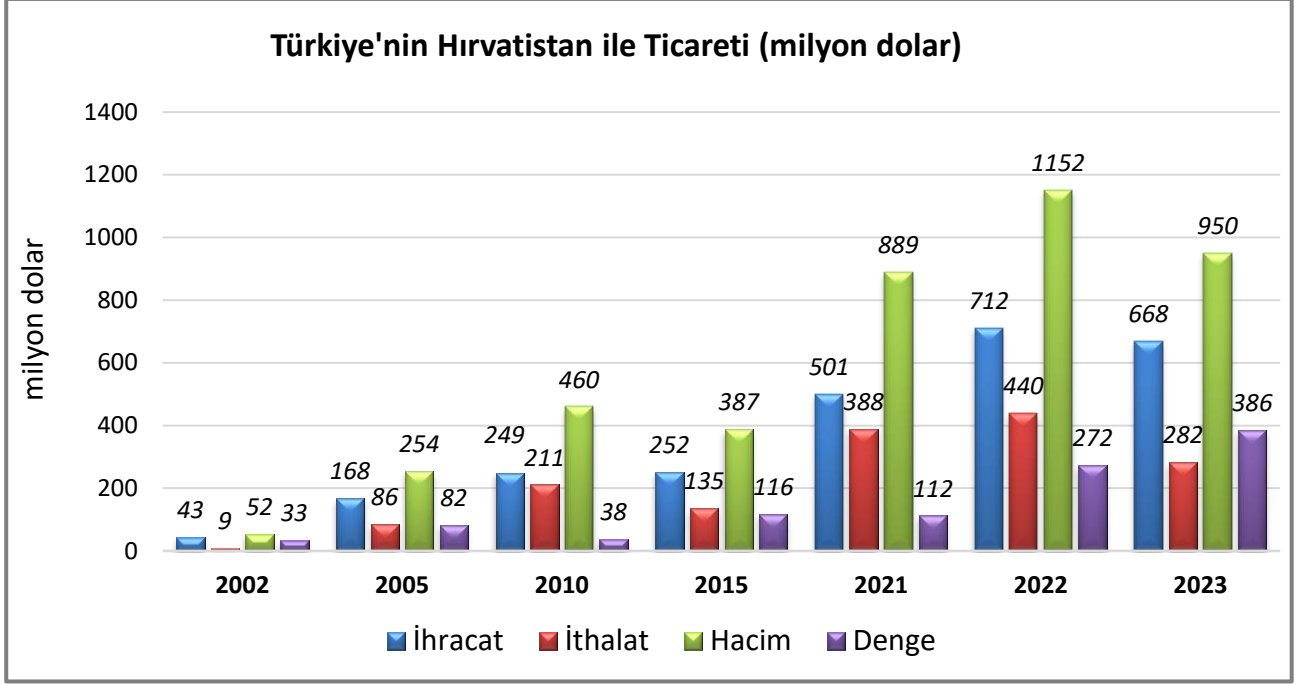
2021 yılı insani gelişmişlik endeksine göre dünyada 191 ülke arasında Hırvatistan 40. sıradadır. (İsviçre 1. Türkiye 48.) (UN-2024)

2023 yılı ekonomik serbestlik endeksine göre Hırvatistan, dünyada 176 ülke arasında 46. sıradadır. (Singapur 1. Türkiye 104.) (The Heritage Foundation-2024)

Küresel rekabetçilik açısından 2019 yılı verilerine göre dünyadaki 141 ülke arasında Hırvatistan 63. sıradadır. (Singapur 1. Türkiye 61.) (World Economic Forum-2024)

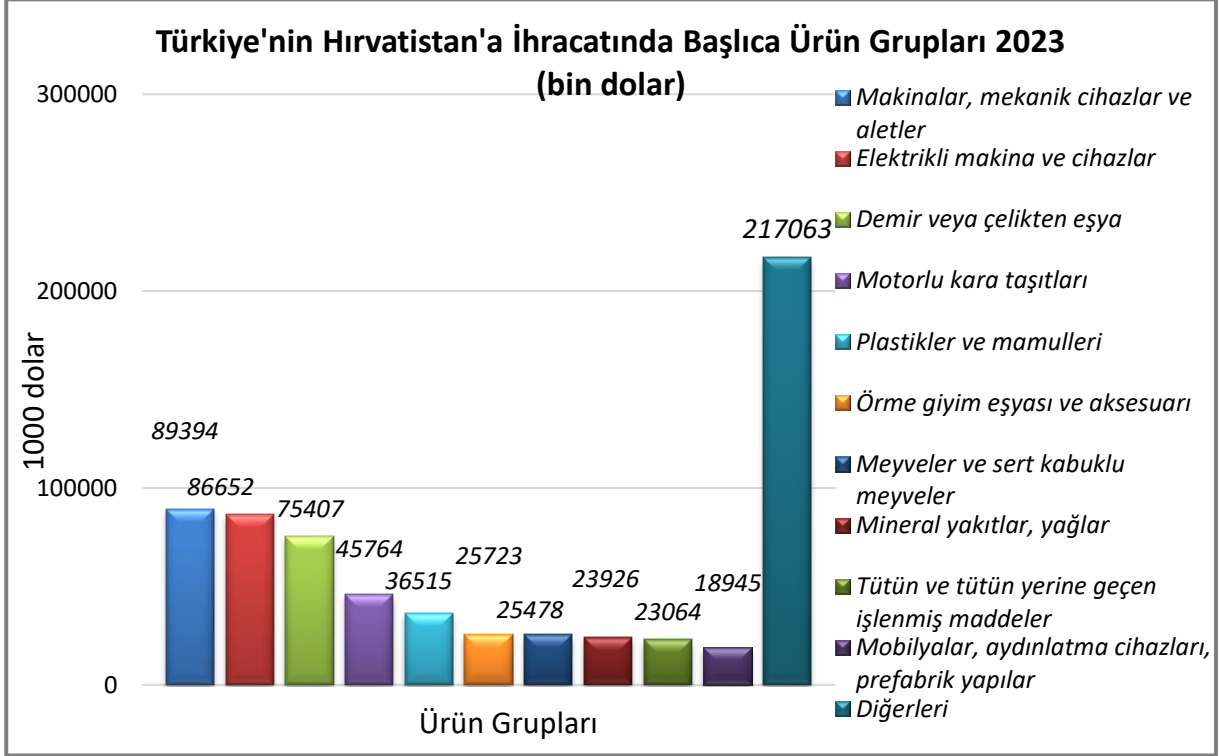
5. TÜRKİYE İLE TİCARET

Türkiye-Hırvatistan Dış Ticareti



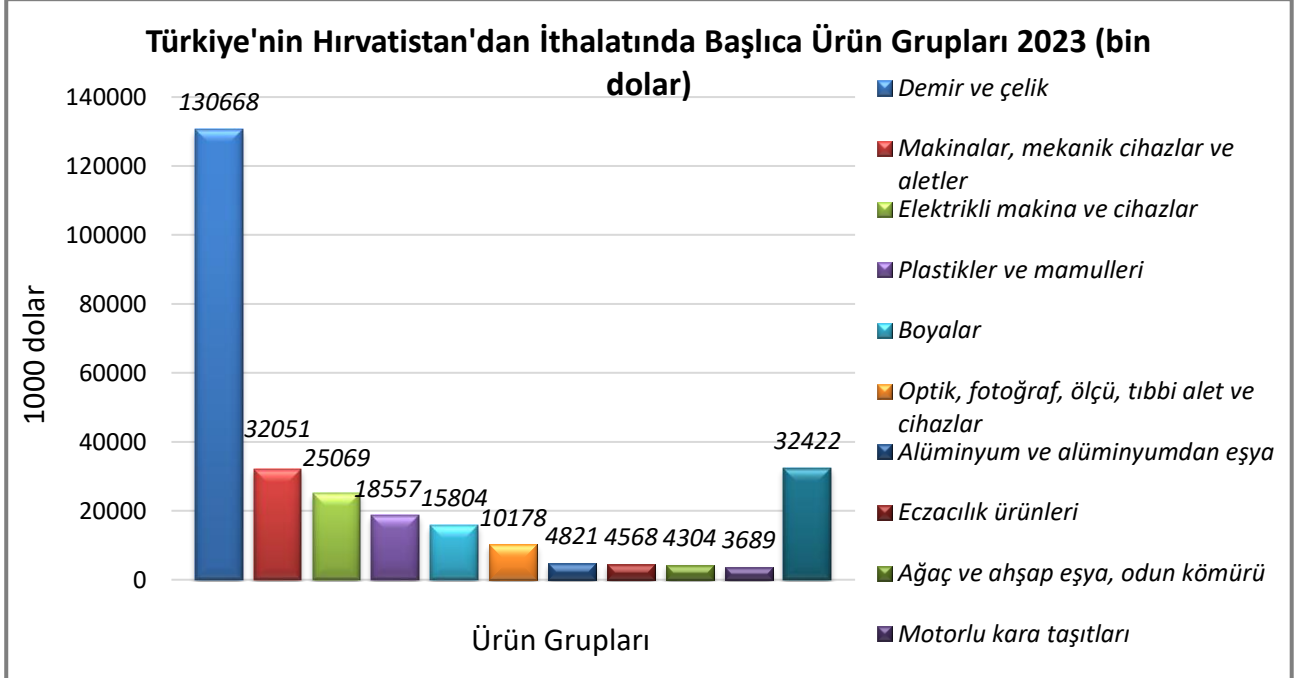
Kaynak: Trademap

Türkiye'nin Hırvatistan'a İhracatında Başlıca Ürünler



Kaynak: Trademap, [detaylı tablo için tıklayınız](#).

Türkiye'nin Hırvatistan'dan İthalatında Başlıca Ürünler



Kaynak: Trademap, [detaylı tablo için tıklayınız](#).

EKLER:**EK-1 Hırvatistan'ın İhracatında Başlıca Ürünler (bin dolar)**

Sıra	GTİP	ÜRÜNLER (İlk 15)	2021	2022	2023	Pay (%, 2023)	Değişim (%, 2022- 2023)
TOPLAM İHRACAT (Diğerleriyle)			21 827 949	25 383 045	24 939 139	100	-1,7
1.	2710	Petrol yağları ve bitümenli minerallerden elde edilen yağlar	1 027 104	1 586 825	1 223 880	4,9	-22,9
2.	2716	Elektrik enerjisi	509 818	1 484 707	839 542	3,4	-43,5
3.	3004	Tedavide veya korunmada kullanılmak üzere hazırlanan ilaçlar (dozlandırılmış)	774 188	693 496	809 124	3,2	16,7
4.	8504	Elektrik transformatörleri, statik konvertörler (örneğin; redresörler) ve endüktörler	438 758	510 383	672 278	2,7	31,7
5.	2711	Petrol gazları ve diğer gazlı hidrokarbonlar	112 855	1 409 539	569 551	2,3	-59,6
6.	8544	İzole edilmiş teller, kablolar ve diğer elektrik iletkenler; tek tek kaplanmış liflerden oluşan fiber optik kablolar	423 758	476 414	499 544	2	4,9
7.	4407	Uzunlamasına kesilmiş, biçilmiş ağaç; kalınlık > 6 mm	504 856	578 429	490 477	2	-15,2
8.	8708	Karayolu taşıtları için aksam ve parçalar	318 110	322 192	360 138	1,4	11,8
9.	3002	İnsan kanı, hayvan kanı, serum, aşı, toksin vb. Ürünler	372 140	349 833	348 775	1,4	-0,3
10.	6115	Külotlu çoraplar,taytlar, kısa ve uzun konçlu çoraplar, soketler (varis çorapları dahil) ve patik çoraplar (örme)	259 670	303 757	342 741	1,4	12,8
11.	1806	Çikolata ve kakao içeren diğer gıda müstahzarları	218 918	230 592	330 647	1,3	43,4
12.	2709	Ham petrol (petrol yağları ve bitümenli minerallerden elde edilen yağlar)	905 135	391 327	312 537	1,3	-20,1
13.	8901	Yolcu gemileri, gezinti gemileri, feribotlar, yük gemileri, mavnalar ve insan veya yük taşımaya mahsus benzeri gemiler	248 909	95 869	273 332	1,1	185,1
14.	8703	Otomobiller	233 795	174 573	261 981	1,1	50,1
15.	7308	Demir veya çelikten inşaat ve inşaat aksamı, inşaatta kullanılmak üzere hazırlanmış demir veya çelikten sac, çubuk, vb.	218 194	211 015	253 656	1	20,2

Kaynak: Trademap-direcdata/ Hırvatistan

EK-2 Hırvatistan'ın İthalatında Başlıca Ürünler (bin dolar)

Sıra	GTİP	ÜRÜNLER (İlk 15)	2021	2022	2023	Pay (% 2023)	Değişim (% 2022- 2023)
TOPLAM İTHALAT (Diğerleriyle)			33 735 256	44 114 930	43 268 387	100	-1,9
1.	2710	Petrol yağları ve bitümenli minerallerden elde edilen yağlar	1 256 598	3 025 240	2 555 678	5,9	-15,5
2.	2711	Petrol gazları ve diğer gazlı hidrokarbonlar	1 139 952	4 128 431	2 170 900	5	-47,4
3.	8703	Otomobiller	1 335 784	1 503 692	2 084 130	4,8	38,6
4.	3004	Tedavide veya korunmada kullanılmak üzere hazırlanan ilaçlar (dozlandırılmış)	1 069 217	1 032 311	1 155 879	2,7	12
5.	2709	Ham petrol (petrol yağları ve bitümenli minerallerden elde edilen yağlar)	939 903	1 292 720	1 124 311	2,6	-13
6.	2716	Elektrik enerjisi	886 445	2 246 463	953 577	2,2	-57,6
7.	8517	Telefon cihazları, ses, görüntü veya diğer bilgileri almaya veya vermeye mahsus diğer cihazlar	567 373	566 699	675 096	1,6	19,1
8.	3002	İnsan kanı, hayvan kanı, serum, aşı, toksin vb. Ürünler	660 134	644 011	614 280	1,4	-4,6
9.	8544	İzole edilmiş teller, kablolar ve diğer elektrik iletkenler; tek tek kaplanmış liflerden oluşan fiber optik kablolar	272 911	322 666	469 905	1,1	45,6
10.	8704	Esya taşımaya mahsus motorlu taşıtlar	233 745	279 083	437 713	1	56,8
11.	8903	Yatlar ve diğer eğlence ve spor tekneleri; kürekli kayıklar ve kanolar	132 777	237 819	421 470	1	77,2
12.	203	Domuz eti (taze, soğutulmuş veya dondurulmuş)	215 814	262 267	354 868	0,8	35,3
13.	9403	Diğer mobilyalar ve bunların aksam ve parçaları	275 093	304 432	352 924	0,8	15,9
14.	7601	İşlenmemiş alüminyum	424 228	461 416	352 829	0,8	-23,5
15.	8708	Karayolu taşıtları için aksam ve parçalar	256 580	276 059	343 336	0,8	24,4

Kaynak : : Trademap-Direcdata/Hırvatistan

EK-3: Hırvatistan'ın Ülkelere Göre İhracatı (bin dolar)

Sıra	Ülke (İlk 15)	2021	2022	2023	Pay (% 2023)	Değişim (% 2022- 2023)
TOPLAM İHRACAT (Diğerleriyle)		21 827 949	25 383 045	24 939 139	100	-1,7
1.	İtalya	2 854 826	3 107 921	3 022 676	12,1	-2,7
2.	Almanya	2 690 721	2 891 794	3 019 579	12,1	4,4
3.	Slovenya	2 344 425	2 932 827	2 771 316	11,1	-5,5
4.	Bosna Hersek	1 932 697	2 637 810	2 539 484	10,2	-3,7
5.	Macaristan	1 799 520	2 845 877	1 696 721	6,8	-40,4
6.	Sırbistan	1 204 662	1 580 653	1 561 354	6,3	-1,2
7.	Avusturya	1 268 107	1 346 413	1 385 697	5,6	2,9
8.	ABD	713 305	587 840	634 256	2,5	7,9
9.	Fransa	583 712	616 184	630 169	2,5	2,3
10.	Polonya	453 428	535 127	608 774	2,4	13,8
11.	İspanya	330 008	429 965	440 197	1,8	2,4
12.	Çekya	334 160	366 008	413 802	1,7	13,1
13.	Hollanda	377 721	369 140	401 691	1,6	8,8
14.	Karadağ	276 101	323 624	385 157	1,5	19
15.	Romanya	388 532	380 608	382 863	1,5	0,6
...
16.	Türkiye	318 871	371 332	352 995	1,4	-4,9

Kaynak: Trademap-Direcdata/Hırvatistan

EK-4: Hırvatistan'ın Ülkelere Göre İthalatı (bin dolar)

Sıra	Ülke (ilk 15)	2021	2022	2023	Pay (% 2023)	Değişim (%, 2022- 2023)
TOPLAM İTHALAT (Diğerleriyle)		33 735 256	44 114 930	43 268 387	100	-1,9
1.	İtalya	4 248 580	6 107 524	6 197 405	14,3	1,5
2.	Almanya	4 988 879	5 496 332	6 083 222	14,1	10,7
3.	Slovenya	3 692 376	4 764 403	4 902 766	11,3	2,9
4.	Macaristan	2 498 123	3 228 698	2 737 562	6,3	-15,2
5.	Avusturya	2 113 749	2 283 881	2 368 033	5,5	3,7
6.	Polonya	1 373 225	1 525 920	1 690 971	3,9	10,8
7.	Hollanda	1 297 083	1 472 923	1 688 436	3,9	14,6
8.	Bosna Hersek	1 178 698	1 508 895	1 609 962	3,7	6,7
9.	Çin	1 214 412	1 445 142	1 404 966	3,2	-2,8
10.	Sırbistan	958 731	1 536 995	1 240 832	2,9	-19,3
11.	ABD	680 545	3 336 594	1 152 754	2,7	-65,5
12.	Fransa	834 912	936 490	1 148 910	2,7	22,7
13.	İspanya	689 738	759 833	1 032 064	2,4	35,8
14.	Çekya	767 468	844 228	981 868	2,3	16,3
15.	Slovakya	732 934	884 218	849 657	2	-3,9
...
18.	Türkiye	526 774	674 326	727 325	1,7	7,9

Kaynak : : Trademap-Direcdata/Hırvatistan

Ek-5: Türkiye'nin Hırvatistan'a İhracatında Başlıca Ürünler (bin dolar)

Sıra	GTİP	ÜRÜNLER (İlk 15)	2021	2022	2023	Pay (% 2023)	Değişim (% 2022- 2023)
TOPLAM İHRACAT (Diğerleriyle)			500 877	711 833	667 931	100	-6,2
1.	7308	Demir veya çelikten inşaat ve inşaat aksamı, inşaatla kullanılmak üzere hazırlanmış demir veya çelikten sac, çubuk, vb.	7 338	19 831	28 391	4,3	43,2
2.	8503	Sadece veya esas itibarıyla 85.01 veya 85.02 pozisyonlarındaki makinalarda kullanılmaya elverişli aksam ve parçalar	15	38	27 975	4,2	73518,4
3.	2402	Tütün/tütün yerine geçen maddelerden purolar, sigarillolar ve sigaralar	0	0	21 500	3,2	0
4.	8703	Otomobiller	28 535	24 153	17 984	2,7	-25,5
5.	8544	İzole edilmiş teller, kablolar ve diğer elektrik iletkenler; tek tek kaplanmış liflerden oluşan fiber optik kablolar	6 961	25 468	17 821	2,7	-30
6.	2710	Petrol yağları ve bitümenli minerallerden elde edilen yağlar	3 068	64 791	15 688	2,3	-75,8
7.	8418	Buzdolapları, dondurucular ve diğer soğutucu ve dondurucu cihazlar ve ısı pompaları	14 558	13 726	14 453	2,2	5,3
8.	8516	Elektrikli su ısıtıcıları, elektrotermik cihazlar, ortam ısıtıcıları, saç ve el kurutucuları, ütüler, rezistanlar	12 728	9 808	11 757	1,8	19,9
9.	805	Turunçgiller (taze/kurutulmuş)	5 203	8 947	11 113	1,7	24,2
10.	7306	Demir veya çelikten diğer ince ve kalın borular ve içi boş profiller	16 208	12 156	10 603	1,6	-12,8
11.	7305	Demir veya çelikten diğer ince ve kalın borular (dikişli, perçinli) (kesitleri daire şeklinde, dış çapı > 406,4 mm)	0	614	10 476	1,6	1606,2
12.	8480	Metal dökümhaneleri için dereceler; döküm plakaları; döküm modelleri; metaller, karbürler, cam, plastik vb için kalıplar	8 573	11 271	10 444	1,6	-7,3
13.	9403	Diğer mobilyalar ve bunların aksam ve parçaları	4 225	7 270	10 320	1,5	42
14.	4011	Kauçuktan yeni dış lastikler	6 979	10 006	10 172	1,5	1,7
15.	7408	Bakır teller	9 579	7 884	8 659	1,3	9,8

Kaynak: Trademap-direcdata/ Türkiye

Ek-6: Türkiye'nin Hırvatistan'dan İthalatında Başlıca Ürünler(bin dolar)

Sıra	GTİP	ÜRÜNLER (ilk 15)	2021	2022	2023	Pay (% 2023)	Değişim (% 2022-2023)
TOPLAM İTHALAT (Diğerleriyle)			388 474	439 783	282 131	100	-35,8
1.	7204	Dökme demirin, demirin veya çeliğin döküntü ve hurdaları veya bunların eritilmesi ile elde dilmiş külçeler	210 797	262 260	123 502	43,8	-52,9
2.	3208	Esası sentetik polimerler veya tabii polimerler olan, susuz bir ortamda eriyen veya dağılan boya ve vernikler	14 136	14 659	14 256	5,1	-2,7
3.	3923	Plastiklerden eşya taşınmasına veya ambalajlanmasına mahsus malzeme, tıpa, kapak, kapsül ve diğer kapama malzemeleri	4 090	6 278	13 480	4,8	114,7
4.	8541	Diyodlar, transistörler vb yarı iletken tertibat; ışık yayan diyodlar; monte edilmiş piezo elektrik kristaller	3 506	22 652	9 709	3,4	-57,1
5.	8536	Gerilimi 1000 voltu geçmeyen elektrik devresi teçhizatı (anahtarlar, röleler, sigortalar, fişler, kutular vb)	11 246	8 031	9 044	3,2	12,6
6.	8480	Metal dökümhaneleri için dereceler; döküm plakaları; döküm modelleri; metaller, karbürler, cam, plastik vb için kalıplar	5 788	7 622	8 899	3,2	16,8
7.	9032	Otomatik kontrol ve ayar alet ve cihazları	8 499	5 238	6 191	2,2	18,2
8.	8433	Hasat ve harman, çim biçme makineleri ile yumurta ve tarım ürünlerini büyüklüklerine göre ayıran ve temizleyen makineler	445	3 581	5 241	1,9	46,4
9.	7224	Külçe veya diğer ilk şekillerde diğer alaşımli çelikler; diğer alaşımli çelikten yarı mamuller	4 242	225	5 149	1,8	2188,4
10.	8425	Palangalar ve ağır yük kaldıracıları (skipli yük kaldıracıları hariç); bucurgatlar ve ırgatlar; krikolar	117	1 263	4 300	1,5	240,5
11.	3002	İnsan kanı, hayvan kanı, serum, aşı, toksin vb. Ürünler	2 526	8 037	4 163	1,5	-48,2
12.	8481	Musluk, batarya, vana ve valfler	1 821	1 693	3 421	1,2	102,1
13.	8708	Karayolu taşıtları için aksam ve parçalar	1 799	2 739	3 282	1,2	19,8
14.	7607	Aluminyumdan yaprak ve şeritler (kalınlık <= 0,2mm)	2 022	2 213	3 064	1,1	38,5
15.	9031	Diğer ölçme veya muayene alet, cihaz ve makinaları; profil projektörleri	114	9 931	2 738	1	-72,4

Kaynak: Trademap-direcdata/ Türkiye